



**unico graber**  
safety eyewear

## PFLEGE UND WARTUNG


Für ein langes Leben Ihrer UNICO Graber Schutzbrille

[www.unicograber.com](http://www.unicograber.com)


## → SO GEHT'S




Lösen Sie den größten Schmutz unter fließendem, lauwarmem Wasser.



Verteilen Sie etwas Spülmittel ohne Balsam auf den Gläsern und verreiben Sie es sanft mit zwei Fingern.



Spülen Sie das Mittel unter fließendem, lauwarmem Wasser ab.



Tupfen Sie die Gläser mit einem weichen Papier- oder Stofftuch ab.



Reiben Sie, falls nötig, mit einem Mikrofaser- oder Stofftuch nach.



### Wasser und Spülmittel genügen, um wieder scharf zu sehen

Wenn Sie den Ärmel Ihres Pullovers oder ein Taschentuch zur Reinigung verwenden, können leicht feine Kratzer auf dem Glas entstehen. Zudem hinterlassen winzige Schmutz- und Staubpartikel Spuren auf den Gläsern. Diese machen die Oberflächen über kurz oder lang «blind». Mit der Brille mitgelieferte Mikrofaser- oder Stofftücher können hilfreich sein. Ist die Brille stark verschmutzt, sollten Sie aber unbedingt frisches Wasser verwenden.

**WICHTIG:** Benutzen Sie keinesfalls Scheuermittel oder chemische Produkte zur Reinigung. Zu aggressive Mittel können die Gläser oder deren Beschichtung beschädigen.



### Die Aufbewahrung

- Bei Nichtgebrauch sollten Sie die Schutzbrille in einem passenden, möglichst festen Etui aufbewahren.
- Legen Sie die Brille niemals auf den Gläsern ab.
- Vermeiden Sie hohe Temperaturunterschiede.



**unico graber**  
safety eyewear