



unico graber
safety eyewear




SOINS ET ENTRETIEN


Pour une longue durée de vie de vos lunettes de protection UNICO Graber

www.unicograber.com


→ C'EST COMME ÇA QUE C'EST FAIT




Détache le gros de la saleté à l'eau courante tiède.



Répartissez un peu de liquide vaisselle sans baume sur les verres et frottez doucement avec deux doigts.



Rincez le produit à l'eau courante tiède.



Tamponnez les verres avec un morceau d'essuie-tout ou un chiffon doux.



Frottez ensuite si nécessaire avec un chiffon en microfibre.



Il suffit de les nettoyer avec de l'eau et du liquide vaisselle pour voir de nouveau correctement

Vous pouvez facilement érafler le verre de vos lunettes si vous les nettoyez avec la manche de votre pull ou un mouchoir. De minuscules particules de saleté et de poussière laissent en outre des traces sur les verres, ce qui rend tôt ou tard les surfaces «aveugles». Les chiffons en microfibre livrés avec les lunettes peuvent s'avérer utiles. Vous devez cependant utiliser de l'eau fraîche si vos lunettes sont très sales.

Unico Graber AG • CH +41 61 951 1555 • info@unicograber.com | Unico Graber GmbH • EU +49 7621 914 9946 • germany@unicograber.com

IMPORTANT: N'utilisez en aucun cas de produits abrasifs ou chimiques pour le nettoyage. Les produits trop agressifs peuvent endommager les verres ou leur revêtement.



Le rangement

- Vous devez ranger vos lunettes dans un étui adéquat si possible rigide quand vous ne les portez pas.
- Ne posez jamais les lunettes sur les verres.
- Evitez de grands écarts de température.



unico graber
safety eyewear